



SALINAN

**BUPATI MURUNG RAYA
PROVINSI KALIMANTAN TENGAH**

**PERATURAN BUPATI MURUNG RAYA
NOMOR 42 TAHUN 2023**

TENTANG

**PEDOMAN PENGALOKASIAN DAN PENYALURAN DANA
BAGIAN HASIL PAJAK DAN RETRIBUSI DAERAH KEPADA DESA
TAHUN ANGGARAN 2023**

DENGAN RAHMAT TUHAN YANG MAHA ESA

BUPATI MURUNG RAYA,

Menimbang : bahwa berdasarkan ketentuan Pasal 97 ayat (3) dan Pasal 99 Ayat (2) Peraturan Pemerintah Nomor 43 Tahun 2014 tentang Peraturan Pelaksanaan Undang-Undang Nomor 6 Tahun 2014 tentang Desa sebagaimana telah beberapa kali diubah terakhir dengan Peraturan Pemerintah Nomor 11 Tahun 2019 tentang Perubahan Kedua Atas Peraturan pemerintah Nomor 43 Tahun 2014 tentang peraturan Pelaksanaan Undang-Undang Nomor 6 Tahun 2014 tentang Desa, perlu menetapkan Peraturan Bupati tentang Pedoman Pengalokasian dan Penyaluran Dana Bagian Hasil Pajak dan Retribusi Daerah Kepada Desa Tahun Anggaran 2023;

Mengingat : 1. Undang-Undang Nomor 5 Tahun 2002 tentang Pembentukan Kabupaten Katingan, Kabupaten Seruyan, Kabupaten Sukamara, Kabupaten Lamandau, Kabupaten Gunung Mas, Kabupaten Pulang Pisau, Kabupaten Murung Raya dan Kabupaten Barito Timur di Provinsi Kalimantan Tengah (Lembaran Negara Republik Indonesia Tahun 2002 Nomor 18, Tambahan Lembaran Negara Republik Indonesia Nomor 4180);

2. Undang-Undang Nomor 6 Tahun 2014 tentang Desa (Lembaran Negara Republik Indonesia Tahun 2014 Nomor 7, Tambahan Lembaran Negara Republik Indonesia Nomor 5495) sebagaimana telah diubah dengan Undang-Undang Nomor 6 Tahun 2023 tentang Penetapan Peraturan Pemerintah Pengganti Undang-Undang Nomor 2 Tahun 2022 tentang Cipta Kerja menjadi Undang-Undang (Lembaran Negara Republik Indonesia Tahun 2023 Nomor 41, Tambahan Lembaran Negara Republik Indonesia Nomor 6856);

3. Undang-Undang Nomor 23 Tahun 2014 tentang Pemerintahan Daerah (Lembaran Negara Republik Indonesia Tahun 2014 Nomor 244, Tambahan

Lembaran Negara Republik Indonesia Nomor 5587) sebagaimana telah beberapa kali diubah terakhir dengan Undang-Undang Nomor 6 Tahun 2023 tentang Penetapan Peraturan Pemerintah Pengganti Undang-Undang Nomor 2 Tahun 2022 tentang Cipta Kerja menjadi Undang-Undang (Lembaran Negara Republik Indonesia Tahun 2023 Nomor 41, Tambahan Lembaran Negara Republik Indonesia Nomor 6856);

4. Undang-Undang Nomor 1 Tahun 2022 tentang Hubungan Keuangan Antara Pemerintah Pusat dan Pemerintah Daerah (Lembaran Negara Republik Indonesia Tahun 2022 Nomor 4, Tambahan Lembaran Negara Republik Indonesia Nomor 6757);
5. Peraturan Pemerintah Republik Indonesia Nomor 55 Tahun 2005 tentang Dana Perimbangan (Lembar Negara Republik Indonesia Tahun 2005 Nomor 173);
6. Peraturan Pemerintah Nomor 43 Tahun 2014 tentang Peraturan Pelaksanaan Undang-Undang Nomor 6 Tahun 2014 tentang Desa (Lembaran Negara Republik Indonesia Tahun 2014 Nomor 123, Tambahan Lembaran Negara Republik Indonesia Nomor 5539), sebagaimana telah beberapa kali diubah terakhir dengan Peraturan Pemerintah Nomor 11 Tahun 2019 tentang Perubahan Kedua Atas Peraturan Pemerintah Nomor 43 Tahun 2014 tentang Peraturan Pelaksanaan Undang-Undang Nomor 6 Tahun 2014 tentang Desa (Lembaran Negara Republik Indonesia Tahun 2019 Nomor 41, Tambahan Lembaran Negara Republik Indonesia Nomor 6321);
7. Peraturan Menteri Dalam Negeri Nomor 114 Tahun 2014 tentang Pembangunan Desa (Berita Negara Republik Indonesia Tahun 2014 Nomor 2094);
8. Peraturan Pemerintah Nomor 12 Tahun 2017 tentang Pembinaan dan Pengawasan Penyelenggaraan Pemerintahan Daerah (Lembaran Negara Republik Indonesia Tahun 2017 Nomor 73, Tambahan Lembaran Negara Republik Indonesia Nomor 6041);
9. Peraturan Pemerintah Nomor 12 Tahun 2019 tentang Pengelolaan Keuangan Daerah (Lembaran Negara Republik Indonesia Tahun 2019 Nomor 42, Tambahan Lembaran Negara Republik Indonesia Nomor 6322);
10. Peraturan Menteri Dalam Negeri Nomor 80 Tahun 2015 tentang Pembentukan Produk Hukum Daerah (Berita Negara Republik Indonesia Tahun 2015 nomor 2036), sebagaimana telah diubah dengan Peraturan Menteri Dalam Negeri Nomor 120 Tahun 2018 tentang Perubahan Atas Peraturan Menteri Dalam Negeri Nomor 80 Tahun 2015 tentang Pembentukan Produk Hukum Daerah (Berita Negara Republik Indonesia Tahun 2018 Nomor 157);

11. Peraturan Daerah Kabupaten Murung Raya Nomor 10 Tahun 2022 tentang Anggaran Pendapatan dan Belanja Daerah Kabupaten Murung Raya Tahun Anggaran 2023 (Lembaran Daerah Kabupaten Murung Raya Tahun 2022 Nomor 18, Tambahan Lembaran Daerah Kabupaten Murung Raya Nomor 18);
12. Peraturan Bupati Nomor 42 Tahun 2022 tentang Penjabaran Anggaran Pendapatan dan Belanja Daerah Tahun Anggaran 2023 (Berita Daerah Kabupaten Murung Raya Tahun 2022 Nomor 100) sebagaimana telah beberapa kali diubah terakhir dengan Peraturan Bupati Nomor 19 Tahun 2023 tentang Perubahan Kedua Atas Peraturan Bupati Nomor 42 Tahun 2022 tentang Penjabaran Anggaran Pendapatan dan Belanja Daerah Tahun Anggaran 2023 (Berita Daerah Kabupaten Murung Raya Tahun 2023 Nomor 152);

MEMUTUSKAN :

Menetapkan : **PERATURAN BUPATI TENTANG PEDOMAN UMUM PENGALOKASIAN DANA BELANJA BAGI HASIL PAJAK DAN RETRIBUSI DAERAH KEPADA DESA TAHUN ANGGARAN 2023 .**

**BAB I
KETENTUAN UMUM**

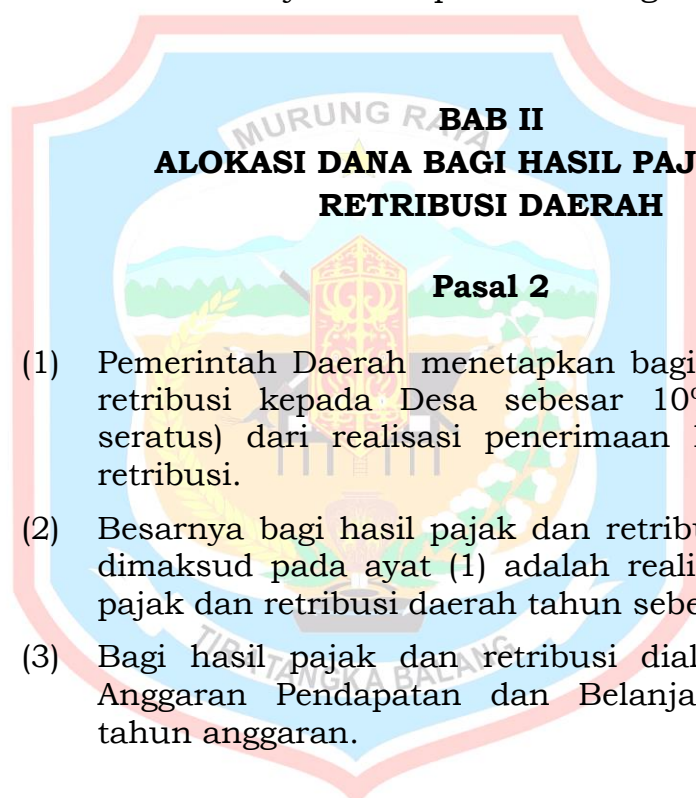
Pasal 1

Dalam Peraturan Bupati ini yang dimaksud dengan :

1. Daerah adalah Kabupaten Murung Raya.
2. Pemerintah Daerah adalah Pemerintah Kabupaten Murung Raya.
3. Bupati adalah Bupati Murung Raya.
4. Dinas Pemberdayaan Masyarakat dan Desa yang selanjutnya disingkat DPMD adalah Dinas Pemberdayaan Masyarakat dan Desa Kabupaten Murung Raya.
5. Badan Pendapatan Daerah yang selanjutnya disingkat BAPENDA adalah Badan Pendapatan Daerah Kabupaten Murung Raya.
6. Badan Pengelolaan Keuangan dan Aset Daerah yang selanjutnya disingkat BPKAD adalah Badan Pengelolaan Keuangan dan Aset Daerah Kabupaten Murung Raya.
7. Desa adalah kesatuan masyarakat hukum yang memiliki batas wilayah yang berwenang untuk mengatur dan mengurus kepentingan masyarakat setempat berdasarkan prakarsa masyarakat, hak asal-

usul dan/atau hak tradisional yang diakui dan dihormati dalam sistem pemerintahan Negara Kesatuan Republik Indonesia.

8. Pemerintahan Desa adalah penyelenggaraan urusan pemerintahan dan kepentingan masyarakat setempat dalam sistem Pemerintahan Negara Kesatuan Republik Indonesia.
9. Pemerintah Desa adalah Kepala Desa dan Perangkat Desa sebagai unsur penyelenggara Pemerintahan Desa.
10. Dana Bagi Hasil Pajak Daerah dan Retribusi Daerah, yang selanjutnya disebut DBH Pajak dan Retribusi Daerah adalah bagian dari penerimaan Pajak dan Retribusi yang diterima oleh Pemerintah Daerah, yang diberikan oleh Pemerintah Daerah kepada Pemerintah Desa di wilayah Kabupaten Murung Raya.



BAB II ALOKASI DANA BAGI HASIL PAJAK DAN RETRIBUSI DAERAH

Pasal 2

- (1) Pemerintah Daerah menetapkan bagi hasil pajak dan retribusi kepada Desa sebesar 10% (sepuluh per seratus) dari realisasi penerimaan hasil pajak dan retribusi.
- (2) Besarnya bagi hasil pajak dan retribusi sebagaimana dimaksud pada ayat (1) adalah realisasi penerimaan pajak dan retribusi daerah tahun sebelumnya.
- (3) Bagi hasil pajak dan retribusi dialokasikan dalam Anggaran Pendapatan dan Belanja Daerah setiap tahun anggaran.

BAB III PENGHITUNGAN BAGI HASIL PAJAK DAN RETRIBUSI

Pasal 3

Rincian DBH Pajak dan Retribusi Daerah untuk setiap Desa di Kabupaten Murung Raya dialokasikan secara merata dan berkeadilan berdasarkan :

- a. Alokasi Dasar; dan
- b. Alokasi Formula.

Pasal 4

- (1) Pengalokasian DBH Pajak dan Retribusi Daerah sebagaimana dimaksud dalam Pasal 3 dilakukan dengan ketentuan :
 - a. 60% (enam puluh per seratus) dibagi secara merata kepada seluruh desa sebagai alokasi dasar;
 - b. 40% (empat puluh per seratus) dibagi secara proporsional berdasarkan realisasi penerimaan hasil pajak dan retribusi dari Desa masing-masing sebagai alokasi formula.
- (2) Besaran Alokasi Formula setiap desa sebagaimana dimaksud dalam ayat (1) huruf b dihitung dengan menggunakan rumus :

$$D = \text{PRT.1} \times I$$

Dimana :

$$\text{PRT.1} = \text{PRT.2} \times R$$

$$I = \frac{\text{TPRT.2}}{\text{TPRT.1}}$$

Keterangan :

- D = DBH Pajak dan Retribusi Daerah Tahun 2023
PRT.1 = Pagu sesuai Realisasi Tahun Sebelumnya
PRT.2 = Pagu dasar per Desa Tahun 2023
I = Index kenaikan persentase
R = Persentase realisasi per Desa Tahun Sebelumnya
TPRT.1 = Total Pagu sesuai realisasi Tahun Sebelumnya
TPRT.2 = Total Pagu Dasar Per Desa Tahun 2023

- (3) Besarnya DBH Pajak dan Retribusi Daerah untuk setiap desa sebagaimana dimaksud pada ayat (1) huruf b diberikan berdasarkan atas realisasi penerimaan hasil pajak dan retribusi daerah dari Desa dari bulan Januari sampai dengan 31 Desember tahun sebelumnya.
- (4) DBH Pajak dan Retribusi Daerah yang diterima desa dimasukkan dalam Anggaran Pendapatan dan Belanja Desa.

Pasal 5

- (1) Total Alokasi DBH Pajak dan Retribusi Daerah Tahun Anggaran 2023 adalah sebesar **Rp. 2.472.600.000,- (Dua Miliar Empat Ratus Tujuh Puluh Dua Juta Enam Ratus Ribu Rupiah).**

- (2) Hasil perhitungan DBH Pajak dan Retribusi Daerah yang diterima setiap desa sebagaimana dimaksud pada ayat (1) tercantum dalam Lampiran I yang merupakan bagian tidak terpisahkan dari Peraturan Bupati ini.

Pasal 6

Kertas kerja perhitungan DBH Pajak dan Retribusi Daerah kepada setiap Desa di Kabupaten Murung Raya, dibuat setiap tahun dalam bentuk format yang disepakati dan diketahui oleh Kepala BAPENDA, Kepala BPKAD dan Kepala DPMD sebagaimana tercantum dalam Lampiran II yang merupakan bagian tidak terpisahkan dari Peraturan Bupati ini.

BAB IV MEKANISME PENYALURAN, PENGGUNAAN, PELAPORAN, DAN PENGAWASAN DBH PAJAK DAN RETRIBUSI DAERAH

Bagian Pertama Mekanisme Penyaluran Dana

Pasal 7

- (1) Penyaluran DBH Pajak dan Retribusi Daerah dilakukan dengan cara pemindah bukuan dari Rekening Kas Umum Daerah ke Rekening Kas Desa.
- (2) DBH Pajak dan Retribusi Daerah dalam Anggaran Pendapatan dan Belanja Desa dianggarkan pada BPKAD.
- (3) Kepala Desa mengajukan permohonan penyaluran DBH Pajak dan Retribusi Daerah kepada Bupati melalui Camat setelah dilakukan verifikasi administrasi oleh Sekretaris Desa, dengan dilampirkan persyaratan.
- (4) Persyaratan sebagaimana dimaksud pada ayat (3) dilengkapi dengan dokumen paling sedikit terdiri dari:
 - a. Surat Pengantar Kepala Desa;
 - b. Perdes APBDes murni/perubahan sesuai tahun 2023;
 - c. Rencana penggunaan dana DBH Pajak dan Retribusi Daerah;
 - d. Realisasi penggunaan DBH Pajak dan Retribusi Daerah tahun sebelumnya;
 - e. Syarat lainnya yang ditetapkan melalui surat edaran Sekretaris Daerah tentang mekanisme penyaluran DBH Pajak dan Retribusi tahun 2023; dan

- f. Rencana Pembangunan Jangka Menengah Desa (RPJMDes), Rencana Kerja Pemerintah Desa (RKPDDes), Anggaran Pendapatan dan Belanja Desa /Anggaran Pendapatan dan Belanja Desa Perubahan Tahun 2023.
- (5) Pengajuan dokumen Pencairan DBH Pajak dan Retribusi dilakukan Kepala Desa melalui Kecamatan secara Kolektif kepada BPKAD.
 - (6) Kepala BPKAD Kabupaten melalui Bendahara Pengeluaran akan menyalurkan DBH Pajak dan Retribusi Daerah melalui I tahapan melalui Rekening Kas Umum Daerah ke Rekening Kas Desa.
 - (7) Mekanisme penatausahaan keuangan dan penyaluran dilaksanakan DBH Pajak dan retribusi daerah dilaksanakan sesuai dengan peraturan perundang-undangan berkenaan pengelolaan keuangan daerah.

Bagian Kedua
Penggunaan DBH Pajak dan Retribusi Daerah

Pasal 8

Penggunaan DBH Pajak dan Retribusi Daerah yang diterima setiap Desa diprioritaskan untuk :

- a. Tunjangan Kepala Desa dan Perangkat Desa; dan
- b. Kegiatan Bidang Penyelenggaraan Pemerintahan Desa lainnya.

Pasal 9

- (1) Tunjangan kepala desa sebagaimana dimaksud dalam Pasal 8 huruf a, dihitung dengan ketentuan sebesar 30% (tiga puluh per seratus) dari DBH Pajak dan Retribusi Daerah yang diterima oleh desa.
- (2) Total Tunjangan sebagaimana dimaksud pada ayat (1) dibagi secara merata kepada Kepala Desa dan perangkatnya.
- (3) Perhitungan tunjangan dihitung dengan rumus :

Total Tunjangan Aparat Desa = DBH per Desa X 30%

Tunjangan per orang/ bulan	= $\frac{\text{Total Tunjangan Aparat Desa} / 12}{\text{Jumlah Aparat Desa}}$
----------------------------	---

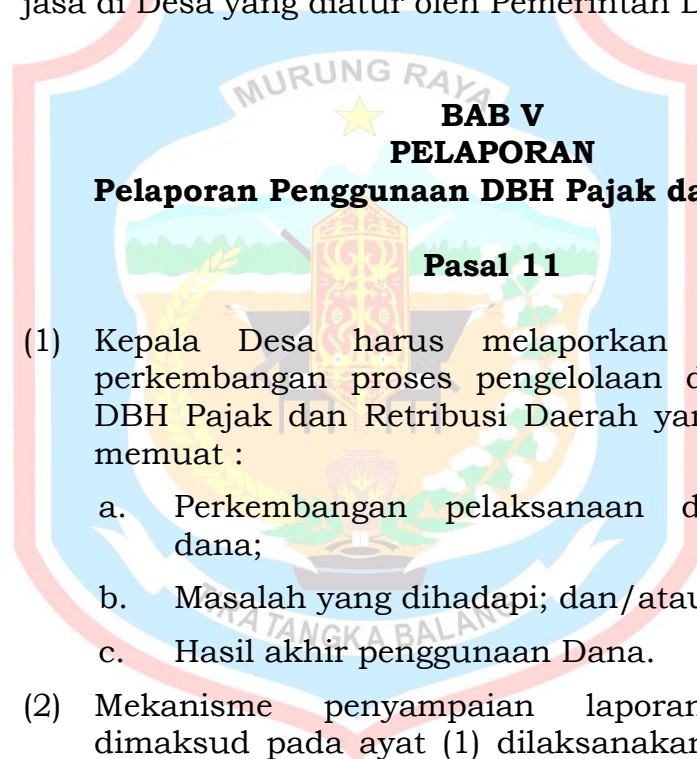
Tunjangan Kepala Desa	= Tunjangan per Orang + Rp. 5.000, / bulan
-----------------------	--

Tunjangan Perangkat Desa	= Tunjangan per Orang + Rp. 1.000,- / bulan
--------------------------	---

- (4) Perhitungan Final Tunjangan Aparatur Desa perbulan dilakukan pembulatan hanya angka ribuan atau lebih tanpa nilai angka / 0 (nol) ratusan, 0 (nol) puluhan, dan 0 (nol) satuan rupiah, agar dimuat dalam Peraturan Kepala Desa.
- (5) Perhitungan Tunjangan ini berlaku untuk Alokasi yang bersumber dari d DBH Pajak dan Retribusi Daerah.
- (6) Tata cara perhitungan Tunjangan Aparatur Desa secara menyeluruh akan diatur dalam Peraturan Bupati sesuai dengan perundang-undangan yang berlaku.

Pasal 10

Pengadaan barang dan/atau jasa di Desa yang sumber pembiayaannya dari DBH Pajak dan Retribusi Daerah mengikuti pedoman dan tata cara pengadaan barang dan jasa di Desa yang diatur oleh Pemerintah Daerah.



- (1) Kepala Desa harus melaporkan kepada Bupati perkembangan proses pengelolaan dan penggunaan DBH Pajak dan Retribusi Daerah yang paling sedikit memuat :
 - a. Perkembangan pelaksanaan dan penyerapan dana;
 - b. Masalah yang dihadapi; dan/atau
 - c. Hasil akhir penggunaan Dana.
- (2) Mekanisme penyampaian laporan sebagaimana dimaksud pada ayat (1) dilaksanakan dari pelaksana di tingkat desa diketahui kepala desa ke Camat secara bertahap.
- (3) Camat membuat laporan dengan merekap seluruh laporan tingkat desa di wilayahnya kemudian melaporkan kepada Bupati.
- (4) Laporan sebagaimana dimaksud pada ayat (1) harus tersedia di kantor Kepala Desa sehingga dapat diakses oleh masyarakat dan pihak yang berkepentingan.
- (5) Dalam hal Pemerintah Desa tidak melaksanakan sebagaimana ketentuan pada ayat (1), ayat (2), ayat (3) dan ayat (4) Bupati dapat melakukan penundaan penyaluran DBH Pajak dan Retribusi Daerah.
- (6) Laporan sebagaimana dalam ayat (1) disampaikan dalam LKPJ Akhir Tahun Kepala Desa.

BAB VI
PENGAWASAN
Pengawasan Penggunaan Dana Belanja
Bagi Hasil Pajak Daerah

Pasal 12

- (1) Pengawasan terhadap Penggunaan DBH Pajak dan Retribusi Daerah beserta kegiatan pelaksanaannya dilakukan melalui :
 - a. Pengawasan melekat dilakukan oleh Kepala Desa;
 - b. Pengawasan fungsional dilakukan oleh Inspektorat Kabupaten; dan
 - c. Pengawasan struktural dilakukan oleh Camat dan BPKAD.
- (2) Dalam hal terjadi penyimpangan atau penyalahgunaan DBH Pajak dan Retribusi Daerah maka penyelesaiannya dilaksanakan secara berjenjang mulai dari tingkat desa sampai dengan tingkat kecamatan.
- (3) Camat dapat melakukan konsultasi dan/atau koordinasi kepada Bupati melalui DPMD dalam penyelesaian permasalahan penyimpangan atau penyalahgunaan DBH Pajak dan Retribusi daerah.

BAB VI
KETENTUAN LAIN-LAIN

Pasal 13

- (1) Penggunaan DBH Pajak dan Retribusi Daerah tidak diperkenankan untuk menutup/membayar tagihan Pajak Bumi dan Bangunan masyarakat oleh Pemerintah Desa.
- (2) Bagi yang terbukti melakukan tindakan sebagaimana dimaksud pada ayat (1) maka akan dilakukan tindakan hukum sesuai peraturan perundang-undangan yang berlaku.
- (3) Dengan ditetapkannya Peraturan Bupati ini, setiap Desa yang menerima DBH Pajak dan Retribusi Daerah wajib mencantumkan dalam APBDesa dan/atau APBDesa Perubahan dalam Tahun 2023.

**BAB VII
KETENTUAN PENUTUP**

Pasal 14

Peraturan Bupati ini mulai berlaku pada tanggal diundangkan.

Agar setiap orang dapat mengetahuinya, memerintahkan pengundangan Peraturan Bupati ini dengan penempatannya dalam Berita Daerah Kabupaten Murung Raya.

Ditetapkan di Puruk Cahu
pada tanggal 21 September 2023

BUPATI MURUNG RAYA,

ttd

PERDIE M. YOSEPH

Diundangkan di Puruk Cahu
pada tanggal 21 September 2023

**SEKRETARIS DAERAH
KABUPATEN MURUNG RAYA,**

ttd

HERMON

**BERITA DAERAH KABUPATEN MURUNG RAYA TAHUN 2023
NOMOR 175.**

Salinan sesuai dengan aslinya
KEPALA BAGIAN HUKUM,



RHONI K. TUMON, S.H.,M.H

Pembina (IV/a)

NIP. 19851112 201101 1 003

SALINAN


LAMPIRAN I
PERATURAN BUPATI MURUNG RAYA
NOMOR 42 TAHUN 2023
TENTANG
PEDOMAN PENGALOKASIAN DAN PENYALURAN DANA
BAGIAN HASIL PAJAK DAN RETRIBUSI DAERAH
KEPADA DESA TAHUN ANGGARAN 2023.

PENETAPAN RINCIAN DANA BAGIAN HASIL PAJAK DAN RETRIBUSI DAERAH
DI KABUPATEN MURUNG RAYA TAHUN ANGGARAN 2023

NO	KECAMATAN	DESA	PAJAK	RETRIBUSI DAERAH	BESARAN (RP)	
1	2	3	4	5	6=4+5	
1	MURUNG	1	DIRUNG	19.333.500	3.238.000	22.571.500
		2	MALASAN	11.022.500	3.238.000	14.260.500
		3	BATU PUTIH	20.384.500	3.238.000	23.622.500
		4	MANGKAHUI	58.486.500	3.238.000	61.724.500
		5	PANUUT	18.203.500	3.238.000	21.441.500
		6	MUARA UNTU	34.606.500	3.238.000	37.844.500
		7	MUARA JAAN	21.754.500	3.238.000	24.992.500
		8	BAHITOM	107.290.500	3.238.000	110.528.500
		9	DANAU USUNG	58.440.500	3.238.000	61.678.500
		10	JUKING PAJANG	44.993.500	3.238.000	48.231.500
		11	MUARA SUMPOI	23.388.500	3.238.000	26.626.500
		12	MUARA BUMBAN	26.572.500	3.238.000	29.810.500
		13	PENYANG	10.934.500	3.238.000	14.172.500
				JUMLAH I	455.411.500	42.094.000
2	TANAH SIANG	1	SUNGAI LUNUK	31.579.500	3.238.000	34.817.500
		2	KONUT	21.355.500	3.238.000	24.593.500
		3	BELAWAN	11.361.500	3.238.000	14.599.500
		4	MANGKOLISOI	10.962.500	3.238.000	14.200.500
		5	KALANG KALUH	15.005.500	3.238.000	18.243.500
		6	MANTIAT PARI	20.335.500	3.238.000	23.573.500
		7	OLUNG ULU	15.220.500	3.238.000	18.458.500
		8	PURUK BATU	14.583.500	3.238.000	17.821.500
		9	OLUNG SIRON	18.782.500	3.238.000	22.020.500
		10	TINO TALIH	11.170.500	3.238.000	14.408.500
		11	OLUNG NANGO	16.677.500	3.238.000	19.915.500
		12	MAHANYAN	20.947.500	3.238.000	24.185.500
		13	DIRUNG BAKUNG	17.243.500	3.238.000	20.481.500
		14	TABULANG	18.522.500	3.238.000	21.760.500
		15	CANGKANG	15.220.500	3.238.000	18.458.500
		16	OLUNG DOJOU	17.009.500	3.238.000	20.247.500
		17	DOAN ARUNG	16.178.500	3.238.000	19.416.500
		18	MUWUN	14.661.500	3.238.000	17.899.500
		19	NONO KLIWON	15.475.500	3.238.000	18.713.500
		20	KOLAM	15.310.500	3.238.000	18.548.500
		21	SARUHUNG	20.588.500	3.238.000	23.826.500
		22	OLUNG SOLOI	12.650.500	3.238.000	15.888.500
		23	TOKUNG	14.322.500	3.238.000	17.560.500
		24	OLUNG BALO	23.137.500	3.238.000	26.375.500
		25	KARALI	29.264.500	3.238.000	32.502.500
		26	OSOM TOMPOK	15.710.500	3.238.000	18.948.500
		JUMLAH II	453.278.000	84.188.000	537.466.000	
3	TANAH SIANG SELATAN	1	ORENG	12.786.500	3.238.000	16.024.500
		2	OLUNG MURO	40.296.500	3.238.000	43.534.500
		3	OLUNG HANANGAN	14.693.500	3.238.000	17.931.500
		4	DIRUNG LINGKIN	30.817.500	3.238.000	34.055.500
		5	DATAH KOTOU	14.691.500	3.238.000	17.929.500
		6	TAHUJAN ONTU	26.739.500	3.238.000	29.977.500
		7	PURUK KAMBANG	12.657.500	3.238.000	15.895.500
				JUMLAH III	152.682.500	22.666.000

NO	KECAMATAN	DESA	PAJAK	RETRIBUSI DAERAH	BESARAN (RP)	
1	2	3	4	5	6=4+5	
4	BARITO TUHUP RAYA	1	BUMBAN TUHUP	14.732.500	3.238.000	17.970.500
		2	MAKUNJUNG	22.157.500	3.238.000	25.395.500
		3	DIRUNG SARARONG	12.087.500	3.238.000	15.325.500
		4	KOHONG	18.629.500	3.238.000	21.867.500
		5	HINGAN TOKUNG	18.189.500	3.238.000	21.427.500
		6	LIANG NYALING	11.916.500	3.238.000	15.154.500
		7	TUMBANG BAUH	15.644.500	3.238.000	18.882.500
		8	TUMBANG MASALO	11.550.500	3.238.000	14.788.500
		9	BATU TOJAH	14.014.500	3.238.000	17.252.500
		10	TUMBANG BALOI	17.009.500	3.238.000	20.247.500
		11	CINTA BUDIMAN	18.105.500	3.238.000	21.343.500
		JUMLAH IV			174.037.500	35.618.000
5	LAUNG TUHUP	1	BATU TUHUP	22.327.500	3.238.000	25.565.500
		2	TUMBANG BAHAN	13.076.500	3.238.000	16.314.500
		3	MUARA LAUNG II	11.145.500	3.238.000	14.383.500
		4	BERAS BELANGE	17.666.500	3.238.000	20.904.500
		5	PELACI	13.032.500	3.238.000	16.270.500
		6	BIHA	13.750.500	3.238.000	16.988.500
		7	DIRUNG PUNDU	11.562.500	3.238.000	14.800.500
		8	DIRUNG PINANG	13.595.500	3.238.000	16.833.500
		9	MUARA TUPUH	10.923.500	3.238.000	14.161.500
		10	NARUI	12.918.500	3.238.000	16.156.500
		11	TUMBANG BANA	17.147.500	3.238.000	20.385.500
		12	LAKUTAN	12.853.500	3.238.000	16.091.500
		13	TAWAI HAU	12.902.500	3.238.000	16.140.500
		14	PENDA SIRON	16.436.500	3.238.000	19.674.500
		15	MUARA MARUEI I	11.267.500	3.238.000	14.505.500
		16	MUARA MARUEI II	10.846.500	3.238.000	14.084.500
		17	BERALANG	10.890.500	3.238.000	14.128.500
		18	KALANG DUHUNG	12.606.500	3.238.000	15.844.500
		19	BATU BUA II	15.994.500	3.238.000	19.232.500
		20	TAHUJAN LAUNG	12.709.500	3.238.000	15.947.500
		21	TUMBANG BONDANG	11.347.500	3.238.000	14.585.500
		22	TUMBANG TONDUK	12.289.500	3.238.000	15.527.500
		23	BATU KARANG	12.817.500	3.238.000	16.055.500
JUMLAH V			310.108.500	74.474.000	384.582.500	
6	PERMATA INTAN	1	SUNGAI GULA	15.937.500	3.238.000	19.175.500
		2	SUNGAI BATANG	11.687.500	3.238.000	14.925.500
		3	TUMBANG SALIO	32.367.500	3.238.000	35.605.500
		4	PURNAMA	14.424.500	3.238.000	17.662.500
		5	SUNGAI LOBANG	11.538.500	3.238.000	14.776.500
		6	PANTAI LAGA	13.278.500	3.238.000	16.516.500
		7	BARATU	13.345.500	3.238.000	16.583.500
		8	JUKING SOPAN	14.923.500	3.238.000	18.161.500
		9	MUARA BABUAT	19.056.500	3.238.000	22.294.500
		10	SEI BAKANON	12.442.500	3.238.000	15.680.500
JUMLAH VI			159.002.000	32.380.000	191.382.000	
7	SUNGAI BABUAT	1	BATU MIRAU	16.669.500	3.238.000	19.907.500
		2	TAMBELUM	18.388.500	3.238.000	21.626.500
		3	TUMBANG BANTIAN	18.091.500	3.238.000	21.329.500
		4	TUMBANG SAAN	13.495.500	3.238.000	16.733.500
		5	TUMBANG KOLON	13.183.500	3.238.000	16.421.500
		6	TUMBANG APAT	17.758.500	3.238.000	20.996.500
JUMLAH VII			97.587.000	19.428.000	117.015.000	

NO	KECAMATAN	DESA	PAJAK	RETRIBUSI DAERAH	BESARAN (RP)	
1	2	3	4	5	6=4+5	
8	SUMBER BARITO	1	KALAPEH BARU	12.958.500	3.238.000	16.196.500
		2	TUMBANG MASAO	13.874.500	3.238.000	17.112.500
		3	BATU MAKAP	17.249.500	3.238.000	20.487.500
		4	OLONG LIKO	13.533.500	3.238.000	16.771.500
		5	TELOK JOLO	13.134.500	3.238.000	16.372.500
		6	LAAS BARU	16.766.500	3.238.000	20.004.500
		7	TUMBANG MOLUT	13.263.500	3.238.000	16.501.500
		8	TUMBANG TUAN	12.001.500	3.238.000	15.239.500
				JUMLAH VIII	112.782.000	25.904.000
9	SERIBU RIAM	1	TUMBANG TOHAN	12.971.500	3.238.000	16.209.500
		2	TUMBANG NAAN	10.890.500	3.238.000	14.128.500
		3	MUARA JOLOI I	21.561.500	3.238.000	24.799.500
		4	MUARA JOLOI II	35.425.500	3.238.000	38.663.500
		5	PARAHAU	12.606.500	3.238.000	15.844.500
		6	TUMBANG JOJANG	10.846.500	3.238.000	14.084.500
		7	TAKAJUNG	14.142.500	3.238.000	17.380.500
				JUMLAH IX	118.444.500	22.666.000
10	U'UT MURUNG	1	TUMBANG TUJANG	10.846.500	3.238.000	14.084.500
		2	TUMBANG OLONG	10.978.500	3.238.000	14.216.500
		3	KALASIN	10.910.500	3.238.000	14.148.500
		4	TUMBANG TOPUS	12.562.500	3.238.000	15.800.500
		5	TUMBANG OLONG II	18.368.500	3.230.000	21.598.500
				JUMLAH X	63.666.500	16.182.000
TOTAL I+II+III+IV+V+VI+VII+VIII+IX+X			2.097.000.000	375.600.000	2.472.600.000	

Salinan sesuai dengan aslinya
 KEPALA BAGIAN HUKUM,

RHONI K. FUMON, S.H.,M.H
 Pembina (IV/a)
 NIP. 19851112 201101 1 003

BUPATI MURUNG RAYA,

ttd

PERDIE M. YOSEPH


**LAMPIRAN II
PERATURAN BUPATI MURUNG RAYA
NOMOR 42 TAHUN 2023
TENTANG
PEDOMAN PENGALOKASIAN DAN PENYALURAN DANA
BAGI HASIL PAJAK DAN RETRIBUSI DAERAH KEPADA
DESA TAHUN ANGGARAN 2023.**


**KERTAS KERJA PERHITUNGAN DANA BAGI HASIL PAJAK DAN RETRIBUSI DAERAH KEPADA DESA
DI KABUPATEN MURUNG RAYA TAHUN ANGGARAN 2023**

No.	KEC / DESA	DESA	KETETAPAN GLOBAL 2022	TAGIHAN MURNI DESA 2022	TERBAYAR	SISA	TOTAL TAGIHAN MURNI DESA	pagu dasar per desa 2023	% REALISASI PER DESA 2022	% DASAR PER DESA	TOTAL 40% BHP 2023	pagu sesuai realisasi 2022	INDEX	PENDAPATAN DESA DARI 40% BHP 2023	PEMBULATAN BHP 40%	PENDAPATAN DARI 60% BHP 2023	TOTAL BHP 2023	RETRIBUSI 2023	TOTAL
1	2	3	4	5	6	7	8	9	10	11	12	13	14	15	16	17	18	19	20
1	MURUNG	Dirung	4.823.287	4.823.287	4.823.287	-	907.820.256	4.456.579	100,00%	0,53%	838.800.000	4.456.579	1,904	8.486.942	8.487.000	10.846.500	19.333.500	3.238.000	22.571.500
		Malasan	3.201.000	3.201.000	100.000	3.101.000	907.820.256	2.957.633	3,12%	0,35%	838.800.000	92.397	1,904	175.958	176.000	10.846.500	11.022.500	3.238.000	14.260.500
		Batu Putih	17.572.824	17.572.824	5.420.535	12.152.289	907.820.256	16.236.788	30,85%	1,94%	838.800.000	5.008.420	1,904	9.537.845	9.538.000	10.846.500	20.384.500	3.238.000	23.622.500
		Mangkahui	57.800.355	57.800.355	27.074.185	30.726.170	907.820.256	53.405.878	46,84%	6,37%	838.800.000	25.015.774	1,904	47.639.096	47.640.000	10.846.500	58.486.500	3.238.000	61.724.500
		Panu'ut	4.381.112	4.381.112	4.181.112	200.000	907.820.256	4.048.022	95,43%	0,48%	838.800.000	3.863.228	1,904	7.356.986	7.357.000	10.846.500	18.203.500	3.238.000	21.441.500
		Muara Untu	25.779.247	22.213.007	13.502.693	8.710.314	907.820.256	20.524.184	60,79%	2,45%	838.800.000	12.476.103	1,904	23.759.020	23.760.000	10.846.500	34.606.500	3.238.000	37.844.500
		Muara Ja'an	8.201.846	8.201.846	6.199.035	2.002.811	907.820.256	7.578.272	75,58%	0,90%	838.800.000	5.727.731	1,904	10.907.676	10.908.000	10.846.500	21.754.500	3.238.000	24.992.500
		Bahitom	117.530.066	111.031.936	54.810.390	56.221.546	907.820.256	102.590.339	49,36%	12,23%	838.800.000	50.643.236	1,904	96.443.067	96.444.000	10.846.500	107.290.500	3.238.000	110.528.500
		Danau Usung	93.204.657	78.456.358	27.048.258	51.408.100	907.820.256	72.491.435	34,48%	8,64%	838.800.000	24.991.818	1,904	47.593.476	47.594.000	10.846.500	58.440.500	3.238.000	61.678.500
		Jukung Pajang	33.995.675	33.995.675	19.406.273	14.589.402	907.820.256	31.411.033	57,08%	3,74%	838.800.000	17.930.842	1,904	34.146.820	34.147.000	10.846.500	44.993.500	3.238.000	48.231.500
		Muara Sumpoi	22.113.419	22.113.419	7.127.572	14.985.847	907.820.256	20.432.168	32,23%	2,44%	838.800.000	6.585.673	1,904	12.541.507	12.542.000	10.846.500	23.388.500	3.238.000	26.626.500
Muara Bumban	37.049.506	37.049.506	8.936.840	28.112.666	907.820.256	34.232.686	24,12%	4,08%	838.800.000	8.257.385	1,904	15.725.053	15.726.000	10.846.500	26.572.500	3.238.000	29.810.500		
Penyang	955.182	955.182	50.000	905.182	907.820.256	882.561	5,23%	0,11%	838.800.000	46.199	1,904	87.979	88.000	10.846.500	10.934.500	3.238.000	14.172.500		
2	TANAH SIANG	Sungai Lunuk	19.756.847	19.756.847	11.782.555	7.974.292	907.820.256	18.254.763	59,64%	2,18%	838.800.000	10.886.744	1,904	20.732.305	20.733.000	10.846.500	31.579.500	3.238.000	34.817.500
		Konut	18.769.329	17.448.329	5.972.235	11.476.094	907.820.256	16.121.758	34,23%	1,92%	838.800.000	5.518.175	1,904	10.508.604	10.509.000	10.846.500	21.355.500	3.238.000	24.593.500
		Belawan	3.630.990	3.630.990	292.158	3.338.832	907.820.256	3.354.931	8,05%	0,40%	838.800.000	269.946	1,904	514.074	515.000	10.846.500	11.361.500	3.238.000	14.599.500
		Mangkoliso	2.730.259	2.730.259	65.618	2.664.641	907.820.256	2.522.681	2,40%	0,30%	838.800.000	60.629	1,904	115.460	116.000	10.846.500	10.962.500	3.238.000	14.200.500
		Kalang Kaluh	2.363.368	2.363.368	2.363.368	-	907.820.256	2.183.685	100,00%	0,26%	838.800.000	2.183.685	1,904	4.158.527	4.159.000	10.846.500	15.005.500	3.238.000	18.243.500
		Mantiat Pari	5.392.597	5.392.597	5.392.597	-	907.820.256	4.982.606	100,00%	0,59%	838.800.000	4.982.606	1,904	9.488.686	9.489.000	10.846.500	20.335.500	3.238.000	23.573.500
		Olung Ulu	2.893.219	2.893.219	2.485.724	407.495	907.820.256	2.673.252	85,92%	0,32%	838.800.000	2.296.738	1,904	4.373.821	4.374.000	10.846.500	15.220.500	3.238.000	18.458.500
		Puruk Batu	2.232.325	2.232.325	2.123.325	109.000	907.820.256	2.062.605	95,12%	0,25%	838.800.000	1.961.892	1,904	3.736.153	3.737.000	10.846.500	14.583.500	3.238.000	17.821.500
		Olung Siron	4.509.710	4.509.710	4.509.710	-	907.820.256	4.166.843	100,00%	0,50%	838.800.000	4.166.843	1,904	7.935.179	7.936.000	10.846.500	18.782.500	3.238.000	22.020.500
		Tino Talih	3.612.990	3.248.090	183.903	3.064.187	907.820.256	3.001.142	5,66%	0,36%	838.800.000	169.921	1,904	323.591	324.000	10.846.500	11.170.500	3.238.000	14.408.500
		Olung Nango	12.669.976	12.669.976	3.313.340	9.356.636	907.820.256	11.706.696	26,15%	1,40%	838.800.000	3.061.432	1,904	5.830.075	5.831.000	10.846.500	16.677.500	3.238.000	19.915.500
		Mahanyan	5.740.500	5.740.500	5.740.500	-	907.820.256	5.304.058	100,00%	0,63%	838.800.000	5.304.058	1,904	10.100.848	10.101.000	10.846.500	20.947.500	3.238.000	24.185.500
		Dirung Bakung	7.753.756	7.753.756	3.635.225	4.118.531	907.820.256	7.164.249	46,88%	0,85%	838.800.000	3.358.844	1,904	6.396.456	6.397.000	10.846.500	17.243.500	3.238.000	20.481.500
		Tabulang	4.362.176	4.362.176	4.362.176	-	907.820.256	4.030.526	100,00%	0,48%	838.800.000	4.030.526	1,904	7.675.582	7.676.000	10.846.500	18.522.500	3.238.000	21.760.500
		Cangkang	4.217.481	4.217.481	2.485.724	1.731.757	907.820.256	3.896.832	58,94%	0,46%	838.800.000	2.296.738	1,904	4.373.821	4.374.000	10.846.500	15.220.500	3.238.000	18.458.500
		Olung Dojou	3.502.352	3.502.352	3.502.352	-	907.820.256	3.236.073	100,00%	0,39%	838.800.000	3.236.073	1,904	6.162.656	6.163.000	10.846.500	17.009.500	3.238.000	20.247.500
		Doan Arung	3.030.026	3.030.026	3.030.026	-	907.820.256	2.799.658	100,00%	0,33%	838.800.000	2.799.658	1,904	5.331.562	5.332.000	10.846.500	16.178.500	3.238.000	19.416.500
		Muwun	2.167.905	2.167.905	2.167.905	-	907.820.256	2.003.082	100,00%	0,24%	838.800.000	2.003.082	1,904	3.814.594	3.815.000	10.846.500	14.661.500	3.238.000	17.899.500
		Nono Kliwon	2.630.743	2.630.743	2.630.743	-	907.820.256	2.430.731	100,00%	0,29%	838.800.000	2.430.731	1,904	4.628.993	4.629.000	10.846.500	15.475.500	3.238.000	18.713.500
		Kolam	2.536.440	2.536.440	2.536.440	-	907.820.256	2.343.598	100,00%	0,28%	838.800.000	2.343.598	1,904	4.463.060	4.464.000	10.846.500	15.310.500	3.238.000	18.548.500
		Saruhung	5.536.150	5.536.150	5.536.150	-	907.820.256	5.115.245	100,00%	0,61%	838.800.000	5.115.245	1,904	9.741.279	9.742.000	10.846.500	20.588.500	3.238.000	23.826.500
		Olung Soloi	1.025.000	1.025.000	1.025.000	-	907.820.256	947.071	100,00%	0,11%	838.800.000	947.071	1,904	1.803.566	1.804.000	10.846.500	12.650.500	3.238.000	15.888.500
		Tokung	1.975.000	1.975.000	1.975.000	-	907.820.256	1.824.844	100,00%	0,22%	838.800.000	1.824.844	1,904	3.475.163	3.476.000	10.846.500	14.322.500	3.238.000	17.560.500
		Olung Balo	6.984.660	6.984.660	6.984.660	-	907.820.256	6.453.626	100,00%	0,77%	838.800.000	6.453.626	1,904	12.290.043	12.291.000	10.846.500	23.137.500	3.238.000	26.375.500
		Karali	20.984.830	20.984.830	10.467.254	10.517.576	907.820.256	19.389.384	49,88%	2,31%	838.800.000	9.671.444	1,904	18.417.933	18.418.000	10.846.500	29.264.500	3.238.000	32.502.500
		Osom Tompok	8.606.693	2.763.894	2.763.894	-	907.820.256	2.553.759	100,00%	0,30%	838.800.000	2.553.759	1,904	4.863.283	4.864.000	10.846.500	15.710.500	3.238.000	18.948.500

3	TANAH SIANG SELATAN	Oreng	7.602.920	7.602.920	1.102.240	6.500.680	907.820.256	7.024.881	14,50%	0,84%	838.800.000	1.018.438	1,904	1.939.475	1.940.000	10.846.500	12.786.500	3.238.000	16.024.500		
		Olung Muro	22.672.256	22.672.256	16.736.892	5.935.364	907.820.256	20.948.517	73,82%	2,50%	838.800.000	15.464.410	1,904	29.449.840	29.450.000	10.846.500	40.296.500	3.238.000	43.534.500		
		Olung Hanangan	4.818.548	4.818.548	2.185.938	2.632.610	907.820.256	4.452.201	45,37%	0,53%	838.800.000	2.019.744	1,904	3.846.325	3.847.000	10.846.500	14.693.500	3.238.000	17.931.500		
		Dirung Lingkin	25.565.782	21.416.843	11.349.656	10.067.187	907.820.256	19.788.552	52,99%	2,36%	838.800.000	10.486.758	1,904	19.970.587	19.971.000	10.846.500	30.817.500	3.238.000	34.055.500		
		Datah Kotou	14.781.461	14.781.461	2.184.751	12.596.710	907.820.256	13.657.648	14,78%	1,63%	838.800.000	2.018.648	1,904	3.844.236	3.845.000	10.846.500	14.691.500	3.238.000	17.929.500		
		Tahunjan Ontu	10.384.293	9.723.793	9.031.838	691.955	907.820.256	8.984.507	92,88%	1,07%	838.800.000	8.345.160	1,904	15.892.209	15.893.000	10.846.500	26.739.500	3.238.000	29.977.500		
		Puruk Kambang	21.446.582	17.440.982	1.028.746	16.412.236	907.820.256	16.114.969	5,90%	1,92%	838.800.000	950.532	1,904	1.810.157	1.811.000	10.846.500	12.657.500	3.238.000	15.895.500		
4	BARITO TUHU RAYA	Bumban Tuhup	2.208.082	2.208.082	2.208.082	-	907.820.256	2.040.205	100,00%	0,24%	838.800.000	2.040.205	1,904	3.885.289	3.886.000	10.846.500	14.732.500	3.238.000	17.970.500		
		Makunjung	6.428.174	6.428.174	6.428.174	-	907.820.256	5.939.449	100,00%	0,71%	838.800.000	5.939.449	1,904	11.310.863	11.311.000	10.846.500	22.157.500	3.238.000	25.395.500		
		Dirung Sararong	705.134	705.134	705.134	-	907.820.256	651.524	100,00%	0,08%	838.800.000	651.524	1,904	1.240.737	1.241.000	10.846.500	12.087.500	3.238.000	15.325.500		
		Kohong	4.422.806	4.422.806	4.422.806	-	907.820.256	4.086.546	100,00%	0,49%	838.800.000	4.086.546	1,904	7.782.265	7.783.000	10.846.500	18.629.500	3.238.000	21.867.500		
		Hingan Tokung	4.172.774	4.172.774	4.172.774	-	907.820.256	3.855.524	100,00%	0,46%	838.800.000	3.855.524	1,904	7.342.315	7.343.000	10.846.500	18.189.500	3.238.000	21.427.500		
		Liang Nyaling	607.780	607.780	607.780	-	907.820.256	561.571	100,00%	0,07%	838.800.000	561.571	1,904	1.069.435	1.070.000	10.846.500	11.916.500	3.238.000	15.154.500		
		Tumbang Bauh	2.726.348	2.726.348	2.726.348	-	907.820.256	2.519.068	100,00%	0,30%	838.800.000	2.519.068	1,904	4.797.218	4.798.000	10.846.500	15.644.500	3.238.000	18.882.500		
		Tumbang Masalo	400.000	400.000	400.000	-	907.820.256	369.589	100,00%	0,04%	838.800.000	369.589	1,904	703.831	704.000	10.846.500	11.550.500	3.238.000	14.788.500		
		Batu Tojah	1.800.155	1.800.155	1.800.155	-	907.820.256	1.663.292	100,00%	0,20%	838.800.000	1.663.292	1,904	3.167.510	3.168.000	10.846.500	14.014.500	3.238.000	17.252.500		
		Tumbang Baloi	3.502.388	3.502.388	3.502.388	-	907.820.256	3.236.107	100,00%	0,39%	838.800.000	3.236.107	1,904	6.162.719	6.163.000	10.846.500	17.009.500	3.238.000	20.247.500		
		Cinta Budiman	4.125.000	4.125.000	4.125.000	-	907.820.256	3.811.382	100,00%	0,45%	838.800.000	3.811.382	1,904	7.258.253	7.259.000	10.846.500	18.105.500	3.238.000	21.343.500		
				Batu Tuhup	6.524.773	2.955.973	6.524.773	-	907.820.256	2.731.235	220,73%	0,33%	838.800.000	6.028.704	1,904	11.480.836	11.481.000	10.846.500	22.327.500	3.238.000	25.565.500
				Tumbang Bahan	1.266.792	1.266.792	1.266.792	-	907.820.256	1.170.480	100,00%	0,14%	838.800.000	1.170.480	1,904	2.229.017	2.230.000	10.846.500	13.076.500	3.238.000	16.314.500
		Muara Laung II	8.671.877	8.671.877	169.459	8.502.418	907.820.256	8.012.567	1,95%	0,96%	838.800.000	156.575	1,904	298.176	299.000	10.846.500	11.145.500	3.238.000	14.383.500		
		Beras Balange	28.706.994	3.875.830	3.875.830	-	907.820.256	3.581.156	100,00%	0,43%	838.800.000	3.581.156	1,904	6.819.819	6.820.000	10.846.500	17.666.500	3.238.000	20.904.500		
		Pelaci	1.242.063	1.242.063	1.242.063	-	907.820.256	1.147.631	100,00%	0,14%	838.800.000	1.147.631	1,904	2.185.505	2.186.000	10.846.500	13.032.500	3.238.000	16.270.500		
		Biha	1.650.000	1.650.000	1.650.000	-	907.820.256	1.524.553	100,00%	0,18%	838.800.000	1.524.553	1,904	2.903.301	2.904.000	10.846.500	13.750.500	3.238.000	16.988.500		
		Dirung Pundu	2.439.612	2.439.612	406.612	2.033.000	907.820.256	2.254.132	16,67%	0,27%	838.800.000	375.698	1,904	715.465	716.000	10.846.500	11.562.500	3.238.000	14.800.500		
		Dirung Pinang	1.562.172	1.562.172	1.562.172	-	907.820.256	1.443.402	100,00%	0,17%	838.800.000	1.443.402	1,904	2.748.761	2.749.000	10.846.500	13.595.500	3.238.000	16.833.500		
		Muara Tupuh	6.646.714	6.646.714	43.200	6.603.514	907.820.256	6.141.374	0,65%	0,73%	838.800.000	39.916	1,904	76.014	77.000	10.846.500	10.923.500	3.238.000	14.161.500		
		Narui	1.177.140	1.177.140	1.177.140	-	907.820.256	1.087.644	100,00%	0,13%	838.800.000	1.087.644	1,904	2.071.268	2.072.000	10.846.500	12.918.500	3.238.000	16.156.500		
		Tumbang Bana	15.519.617	15.519.617	3.580.673	11.938.944	907.820.256	14.339.683	23,07%	1,71%	838.800.000	3.308.440	1,904	6.300.468	6.301.000	10.846.500	17.147.500	3.238.000	20.385.500		
		Lakutan	1.140.553	1.140.553	1.140.553	-	907.820.256	1.053.838	100,00%	0,13%	838.800.000	1.053.838	1,904	2.006.890	2.007.000	10.846.500	12.853.500	3.238.000	16.091.500		
		Tawai Haui	1.168.000	1.168.000	1.168.000	-	907.820.256	1.079.199	100,00%	0,13%	838.800.000	1.079.199	1,904	2.055.185	2.056.000	10.846.500	12.902.500	3.238.000	16.140.500		
		Penda Siron	3.176.890	3.176.890	3.176.890	-	907.820.256	2.935.356	100,00%	0,35%	838.800.000	2.935.356	1,904	5.589.981	5.590.000	10.846.500	16.436.500	3.238.000	19.674.500		
		Muara Maruwei I	6.771.076	6.771.076	239.146	6.531.930	907.820.256	6.256.281	3,53%	0,75%	838.800.000	220.964	1,904	420.796	421.000	10.846.500	11.267.500	3.238.000	14.505.500		
		Muara Maruwei II	5.653.559	5.653.559	-	5.653.559	907.820.256	5.223.727	0,00%	0,62%	838.800.000	-	1,904	-	-	10.846.500	10.846.500	3.238.000	14.084.500		
		Beralang	900.000	900.000	25.000	875.000	907.820.256	831.574	2,78%	0,10%	838.800.000	23.099	1,904	43.989	44.000	10.846.500	10.890.500	3.238.000	14.128.500		
		Kalang Dohong	1.000.000	1.000.000	1.000.000	-	907.820.256	923.971	100,00%	0,11%	838.800.000	923.971	1,904	1.759.576	1.760.000	10.846.500	12.606.500	3.238.000	15.844.500		
		Batu Bua II	3.015.722	3.015.722	2.925.382	90.340	907.820.256	2.786.441	97,00%	0,33%	838.800.000	2.702.969	1,904	5.147.433	5.148.000	10.846.500	15.994.500	3.238.000	19.232.500		
		Tahunjan Laung	1.058.520	1.058.520	1.058.520	-	907.820.256	978.042	100,00%	0,12%	838.800.000	978.042	1,904	1.862.547	1.863.000	10.846.500	12.709.500	3.238.000	15.947.500		
		Tumbang Bondang	5.293.047	5.293.047	284.682	5.008.365	907.820.256	4.890.624	5,38%	0,58%	838.800.000	263.038	1,904	500.920	501.000	10.846.500	11.347.500	3.238.000	14.585.500		
		Tumbang Tonduk	820.000	820.000	820.000	-	907.820.256	757.657	100,00%	0,09%	838.800.000	757.657	1,904	1.442.853	1.443.000	10.846.500	12.289.500	3.238.000	15.527.500		
		Batu Karang	1.120.095	1.120.095	1.120.095	-	907.820.256	1.034.936	100,00%	0,12%	838.800.000	1.034.936	1,904	1.970.893	1.971.000	10.846.500	12.817.500	3.238.000	16.055.500		
6	PERMATA INTAN	Sungai Gula	7.081.840	7.081.840	2.892.942	4.188.898	907.820.256	6.543.418	40,85%	0,78%	838.800.000	2.672.996	1,904	5.090.352	5.091.000	10.846.500	15.937.500	3.238.000	19.175.500		
		Sungai Batang	2.217.721	2.217.721	477.901	1.739.820	907.820.256	2.049.111	21,55%	0,24%	838.800.000	441.567	1,904	840.903	841.000	10.846.500	11.687.500	3.238.000	14.925.500		
		Tumbang Salio	17.934.347	17.934.347	12.230.728	5.703.619	907.820.256	16.570.825	68,20%	1,98%	838.800.000	11.300.844	1,904	21.520.900	21.521.000	10.846.500	32.367.500	3.238.000	35.605.500		
		Purnama	2.033.088	2.033.088	2.033.088	-	907.820.256	1.878.515	100,00%	0,22%	838.800.000	1.878.515	1,904	3.577.374	3.578.000	10.846.500	14.424.500	3.238.000	17.662.500		
		Sungai Lobang	4.612.628	4.612.628	392.720	4.219.908	907.820.256	4.261.937	8,51%	0,51%	838.800.000	362.862	1,904	691.021	692.000	10.846.500	11.538.500	3.238.000	14.776.500		
		Pantai Laga	1.382.116	1.382.116	1.382.116	-	907.820.256	1.277.036	100,00%	0,15%	838.800.000	1.277.036	1,904	2.431							

8	SUMBER BARITO	Kalapeh Baru	1.200.000	1.200.000	1.200.000	-	907.820.256	1.108.766	100,00%	0,13%	838.800.000	1.108.766	1,904	2.111.492	2.112.000	10.846.500	12.958.500	3.238.000	16.196.500
		Tumbang Masao	7.679.410	1.720.610	1.720.610	-	907.820.256	1.589.795	100,00%	0,19%	838.800.000	1.589.795	1,904	3.027.545	3.028.000	10.846.500	13.874.500	3.238.000	17.112.500
		Batu Makap	3.638.433	3.638.433	3.638.433	-	907.820.256	3.361.808	100,00%	0,40%	838.800.000	3.361.808	1,904	6.402.101	6.403.000	10.846.500	17.249.500	3.238.000	20.487.500
		Olong Liko	1.526.582	1.526.582	1.526.582	-	907.820.256	1.410.518	100,00%	0,17%	838.800.000	1.410.518	1,904	2.686.138	2.687.000	10.846.500	13.533.500	3.238.000	16.771.500
		Teluk Jolo	2.950.000	2.950.000	1.300.000	1.650.000	907.820.256	2.725.716	44,07%	0,32%	838.800.000	1.201.163	1,904	2.287.449	2.288.000	10.846.500	13.134.500	3.238.000	16.372.500
		Laas Baru	3.364.000	3.364.000	3.364.000	-	907.820.256	3.108.240	100,00%	0,37%	838.800.000	3.108.240	1,904	5.919.215	5.920.000	10.846.500	16.766.500	3.238.000	20.004.500
		Tumbang Molut	2.627.938	2.627.938	1.373.302	1.254.636	907.820.256	2.428.140	52,26%	0,29%	838.800.000	1.268.892	1,904	2.416.430	2.417.000	10.846.500	13.263.500	3.238.000	16.501.500
		Tumbang Tuan	655.944	655.944	655.944	-	907.820.256	606.074	100,00%	0,07%	838.800.000	606.074	1,904	1.154.184	1.155.000	10.846.500	12.001.500	3.238.000	15.239.500
9	SERIBU RIAM	Tumbang Tohan	1.207.380	1.207.380	1.207.380	-	907.820.256	1.115.585	100,00%	0,13%	838.800.000	1.115.585	1,904	2.124.477	2.125.000	10.846.500	12.971.500	3.238.000	16.209.500
		Tumbang Naan	2.792.624	2.767.624	25.000	2.742.624	907.820.256	2.557.206	90,90%	0,30%	838.800.000	23.099	1,904	43.989	44.000	10.846.500	10.890.500	3.238.000	14.128.500
		Muara Joloi I	25.771.465	11.480.903	6.089.122	5.391.781	907.820.256	10.608.027	53,04%	1,26%	838.800.000	5.626.175	1,904	10.714.275	10.715.000	10.846.500	21.561.500	3.238.000	24.799.500
		Muara Joloi II	27.821.611	26.344.518	13.968.434	12.376.084	907.820.256	24.341.583	53,02%	2,90%	838.800.000	12.906.434	1,904	24.578.526	24.579.000	10.846.500	35.425.500	3.238.000	38.663.500
		Parahau	1.000.000	1.000.000	1.000.000	-	907.820.256	923.971	100,00%	0,11%	838.800.000	923.971	1,904	1.759.576	1.760.000	10.846.500	12.606.500	3.238.000	15.844.500
		Tumbang Jojang	1.500.000	1.500.000	1.500.000	-	907.820.256	1.385.957	0,00%	0,17%	838.800.000	-	1,904	-	-	10.846.500	10.846.500	3.238.000	14.084.500
		Takajung	1.783.568	1.872.842	1.872.842	-	907.820.256	1.730.453	100,00%	0,21%	838.800.000	1.730.453	1,904	3.295.409	3.296.000	10.846.500	14.142.500	3.238.000	17.380.500
10	U'UT MURUNG	Tumbang Tujang	2.133.568	2.133.568	-	2.133.568	907.820.256	1.971.356	0,00%	0,24%	838.800.000	-	1,904	-	-	10.846.500	10.846.500	3.238.000	14.084.500
		Tumbang Olong I	9.786.581	1.936.980	75.000	1.861.980	907.820.256	1.789.714	3,87%	0,21%	838.800.000	69.298	1,904	131.968	132.000	10.846.500	10.978.500	3.238.000	14.216.500
		Kalasin	1.881.038	1.881.038	36.242	1.844.796	907.820.256	1.738.025	1,93%	0,21%	838.800.000	33.487	1,904	63.771	64.000	10.846.500	10.910.500	3.238.000	14.148.500
		Tumbang Topus	975.000	975.000	975.000	-	907.820.256	900.872	100,00%	0,11%	838.800.000	900.872	1,904	1.715.587	1.716.000	10.846.500	12.562.500	3.238.000	15.800.500
		Tumbang Olong II	4.716.167	4.302.367	4.302.367	-	907.820.256	3.975.264	100,00%	0,47%	838.800.000	3.975.264	1,904	7.570.343	7.522.000	10.846.500	18.368.500	3.230.000	21.598.500
TOTAL			1.007.961.009	907.820.256	476.705.650	434.683.406		838.800.000	82	100%		440.462.412		838.800.000	838.800.000	1.258.194.000	2.097.000.000	375.600.000	2.472.600.000

Salinan stempel dengan aslinya
KEPALA BAGIAN HUKUM,

RHONI K. FUMON, S.H., M.H.
Pembina (IV/a)
NIP. 19851112 201101 1 003



BUPATI MURUNG RAYA,

ttd

PERDIE M. YOSEPH